医德高尚誉中原 医技精湛震三川

——周口手外科医院发展掠影

□本报记者 刘彦章 通讯员 王敬楠 实习生 张佳 朱小婷

周口手外科医院是周口中心城区实力最强、规模最大的显微外科医院;周口手外科医院是全市甚至豫东南规模最大、实力最强的手外科医院。

手外科、显微外科即创伤肢体、组织器官修复的学科,包括断指(趾、肢)再植、手指缺损再造、血管神经损伤修复、各种皮瓣移植矫形等,在外科中属于急难险重手术。这种在显微镜下操作缝合连接血管和神经的精细手术,直接关系到病人的肢体功能恢复再造和自理能力,稍有耽搁,就会造成患者身体残疾,给病人和家庭造成严重损失。

周口手外科医院是一家民营医院,是乘借周口民营医院发展的东风不断成长壮大起来的一家专病专科医院。12年来,该院承担起了全市断肢再植近1/3的业务量,在院长马光义的科学管理和精心指导下,坚持以人为本、诚信为民,坚持"以病人为中心"的办院宗旨和从医理念,凭借高尚的医德、精湛的医技和全心全意为病人服务的具体行动,赢得了社会和同行业的高度赞誉。

经过10多年的发展,可以这样说,弥补公立医院显微外科的不足,周口手外科医院已经站在了该行业全市甚至豫东南临床和学术制高点,并在全省全国范围内首创开展并成功实施了一系列高难度手术,成为周口区域内外断肢外伤患者的首选专科医院,成为守护普通劳动者健康和家庭幸福的保护神!

让我们走进这所民营医院,了解这个守卫普通劳动者安康的白衣天使群体。

5·12汶川地震,全体员工踊跃募捐

义务献血

尖端设备打造实力医院

周口手外科医院成立于2003年,全院现有医护人员和行政人员105人,其中大专以上专业技术人员66人,是周口唯一一家以手足外伤、断指(肢)再植、创伤骨外科、显微外科为诊疗特色的专科医院。该医院位于大庆路北段,建筑面积7500平方米,设置床位150张,年平均接诊量6280人次,其中,需要住院治疗的3590人次,手术量3268台次,治愈率为98%以上。医院内设立电梯、无障碍残障通道、急诊绿色通道,开放床位120余张,按国家标准设立急诊科室,配置急救专用救护车辆、设备,率先在我市民营行业医院中申请成立了艾滋病筛查实验室,并通过了省级认证。医院配备了国内先进的仪器设备,如C型臂X光机、AM100B麻醉呼吸机系统、KDSJ-Y150型空气消毒机、迈瑞ME-1000型心电监护仪、飞利浦HD5多普勒超声诊断系统、血凝分析仪、柯尼卡CR系统、B0SS系列手术显微镜,同时购置了德国螺旋CT、自动生化分析仪、神经电生理检测仪、柜式高压灭菌器、多功能手术操作系统等,成立"120"急救站,有力地支持了医院的医疗工作情况。医院的环境舒适、洁净,可同时开展6台显微外科手术,病区设置有高干病房、独立的卫生间,配置有空调、语音呼叫器,有效提高了工作效率。医院实行人性化、信息化、制度化管理,倡导和谐、仁爱、诚信、拼搏、发展、优质服务的医院文化精神,以医疗质量、优质服务、强化技术建设为立院之本。医院着力进行人才培养建设,聘任了一大批手外科及骨科等专业的高端人才,并多次派出技术骨干到解放军153医院、解放军401医院、上海华山医院手足显微外科进修学习,始终坚持"学习"这条理念,不断提高职工素质,引领了周口手足显微外科的医学发展,打造了周口市技术实力最强的手外科医院。

社会认可不负政府期望

自创立以来,周口手外科医院已收治了8000余例急诊及门诊手术病人,其中断指、断掌、断趾再植成活率98%,尤其是幼儿(3岁以下)断指再植、指尖离断再植、手指多段多指离断再植、大肢体毁损离断再植等复杂严重及罕见病例的再植达到了国内先进水平。拇、手指再造,骨皮瓣移植,断掌寄养再植及游离皮瓣移植手术病例1000余例,手术成功率近100%,并率先成功在周口市开展了阴茎、睾丸再植,外耳再植成形等高难度复杂手术,先后得到《大河报》、《周口日报》、周口电视台、《周口晚报》等多家新闻媒体报道。周口手外科医院以优质的服务、精湛的技术、诚信仁爱的医德深受患者及社会各界的一致好评。

周口手外科医院不断完善服务功能和基础设施,大力加强院务管理,开拓创新,深化医疗改革,将患者的利益和社会责任放到首位。该院先后被周口市政府和市卫生局批准为"周口市城镇职工医保定点医院"、"城镇居民医疗保险定点医院"、"市新型农村合作医疗定点医院"、"市工伤保险定点医院"、"市120急救站";同时,被中国名医协会定为"全国当代手外科名医定点诊断机构"、"全国健康普查定点医疗机构"、"全国手外科专科疾病科学检测与规范治疗示范单位"。近几年来,该院被周口市卫生局评为"医院行风建设先进单位"、"医院管理先进单位"和"医疗质量万里行先进单位"。2014年,该院被市信用建设促进会吸收为常务理事会员单位,院长马光义被聘请为副会长。

文化建设凸显医院灵魂

周口手外科医院高度重视医院的文化建设,在医院文化建设中,注重内抓管理、外树形象。在内抓管理方面,该院大力加强职业道德教育。"无德不为医",这是对医生的基本要求,"医乃仁术,济人为本",是对医疗职业的定位。该院的医务人员不断加强职业道德学习,发扬救死扶伤、治病救人的优良传统,树立全心全意为人民服务的宗旨,加强医德医风教育和制度教育。在医院文化建设中,该院在要求医护人员积极学习和践行社会主义核心价值观的同时,特别强调了孝敬为先、德善为上、以人为本的信念和乐善好施、悬壶济世、心怀苍生的医者价值观,并把这一理念贯穿于整个医院建设、医院管理和医疗工作中。

该院把专业技术的学习与培训纳入医院文化建设的重要组成部分,紧抓不放。医院始终坚持"以病人为中心,提高医疗服务质量"的理念,广泛深入地开展工作,组建一支高技术、高业务素质的队伍,多次组织业务培训、学术研讨、专家授课等,通过这些提高医务人员的医疗水平。院长马光义在各种会议和不同场合上多次强调,医生要具备精湛的医术,多学习、多实践,做到精益求精;广大医务人员要以老带新、互相学习、互相配合、协调一致、奋发向上,该院逐渐形成了一个浓厚的比、学、赶、帮、超的文化氛围。同时,结合不同层次医务人员的特点和需求,该院还有针对性地实施培训计划,每年都派出一批医护人员到上海、北京、广州等大医院学习深造。该院还不断引进新生技术力量,医院各类专业人才层出不穷,研究并掌握了国内外最新诊疗方法,使医院技术水平始终保持在国内先进行列。该院先后有5名专家当选为国家级河南省显微外科、手外科学会委员。

在外树形象方面,该院坚持"视病人为亲人,坚持以病人为中心"的原则,立足于"一切为了病人、为病人的一切、为一切病人",努力提高服务质量。相继开展了"三化、五心"和"三好一满意服务",即设施管理正规化、服务标准化、病房家庭化,坚持用真心、爱心、关心、细心、诚心为病人服务。亲切的问候,轻柔地搀扶,主动协助病人进食、进水、喂药和洗漱,努力做到服务好、质量好、技术好,让患者满意,让家属满意。

从门诊到病房,从入院到出院,周口手外科医院坚持用真情、热情和亲情为患者提供一条龙服务。病人出院后,他们针对康复、保健、用药、饮食、运动等问题,随时进行指导,对重点病人进行回访并开展服务上门。同时,对患者在住院期间各个环节进行合理收费。这一切都使病人感到医院人性化服务的温暖,使每一位患者都能够感受到住进手外科医院就是住进了疗养院和休闲享受医院,在医院和在自己家一样舒适安全。周口手外科医院处处彰显人性化的服务理念,深受广大患者及其家属的信任与赞扬。

救死扶伤传递无疆大爱

周口手外科医院拥有一支以院长马光义为首的医术过硬的高素质显微外科权威专家团队,对手外伤、断指(肢)再植、创伤骨科、显微外科等有着很高的造诣。同时,他们具备了高度的社会责任感和舍我其谁的主人翁精神,处处以救死扶伤、救苦救难的人道主义精神为出发点和落脚点。一例例高难度手术的成功,一件件感动人心的故事,创造了多项周口第一。例如:八指离断,再植成功;断腿再植,行走如初;头皮完全撕脱,术后长出新发;皮肤骨头缺损,皮瓣移植修复;手拇指缺损,取足趾再造重建外形和功能等病例。为此,许多业内人士对该院的医疗技术和心怀苍生、仁善博爱的医德,叹为观止。

公益救助为民,彰显人间大爱。院长马光义经常说:"人类最崇高的行为是无私奉献,人世间最温暖的力量是关爱。"他说到做到。郸城宁平镇韩楼村的王某一家十分不幸,王某的父母瘫痪在床,撑起这个家的是两个年幼的孩子。小女孩年仅14岁,受家境拖累辍学在家,男孩王某因家庭困难离校外出打工,王某的父亲截瘫5年,左前足坏死,小腿皮肤溃烂。2009年8月,当了解到王某一家的情况后,马光义立即决定对这个贫困家庭给予生活医疗救助,并迅速组织专家赶到韩楼村,给王某一家送去大米、面粉、油和衣服等生活用品。同时,随行的专家组对王某的父亲进行会诊。经过初步检查,发现王某的父亲患有高血压、冠心病、双下肢肌肉萎缩和双膝关节僵直变性。该院随即把王某的父亲接到医院进行治疗,并立即召开募捐动员大会,组织全院职工捐款捐物,对王某一家进行生活救助。在社会各界的关爱下,经过精心治疗,王某的父亲各方面生命体征平稳,精神好转,周口手外科医院这一善举,给这个家庭带来了新的希望和生机。几年来,周口手外科医院积极倡导扶贫救危,经常为贫困大学生和孤儿院送医、送药、送生活用品等,他们的慈善义举受到社会各界的广泛好评。

铁肩担仁义,妙手铸康健。愿周口手外科医院拥有美好未来。


下乡义诊

孤儿院送温暖

成功移植骨皮瓣 开创周口首例

患者赵某,男,36岁,诊断为"右胫骨骨缺损",收住入周口手外科医院,患者两年前因外伤致右胫腓骨骨折,在当地医院手术后感染发展成骨髓炎,在当地先后10余次手术治疗均未治愈。入该院时右胫骨骨缺损近10公分,骨外露,腓骨不愈合,皮肤软组织缺损。经过充分的准备,在该院行游离左腓骨骨皮瓣修复右胫骨缺损术,手术顺利,术后胫骨顺利愈合,一年后去除外固定支架、内固定钢针,开始正常生活及工作。

拇手指再造 堪称完美

2012年9月,患者韩某被送入周口手外科医院。患者入院半月前,因右手拇指长疣在当地诊所局部注射药物治疗。之后,患者右手拇指远节出现多个点状红斑,感觉疼痛、肿胀,未经特殊治疗,后又出现右手拇指指端发黑,黑部组织无血运,疼痛加剧,对症处理无改善。韩某被送入周口手外科医院,诊断为"右手拇指坏死",医护人员首先把患者坏死掉的右手拇指去除。患者拇指缺损,遗留拇指基底创面。在日常生活及工作中,拇指的功能非常重要,占到手指功能的50%,没有拇指,抓、握、提等动作不能完成。为使患者有一个好看又好用的拇指,该院通过专家会诊,确定把患者脚趾移植到右手拇指上。经过一系列复杂手术治疗,拇指再植成功。目前,患者右手拇指外观及功能良好。

头皮完全撕脱 术后长出新发

2012年8月16日,沈丘县患者王某在工作时头发被卷进纺织机,导致全头皮连同长发完全撕脱下来,拽掉的头皮面积前缘起自眼睑及眉毛至鼻根部、两侧至耳廓上缘、后侧至枕骨结节,创面内布满碎发,创缘不齐,污染严重,裸露肌肉及颅骨,血流不止。患者被送入周口手外科医院后,因为情况紧急,院长马光义亲自带领专家组,分两组抢救病人。第一组负责处理撕脱头皮,在显微镜下仔细清创,导找颞浅动静脉、神经、枕动静脉等,因患者血管缺损较多,医护人员备切了右足背动静脉、浅静脉移植。第二组负责头部创面清创,将头皮按血管位置置于原位,创缘间断缝合,于显微镜下再次清创血管神经,依血管缺损情况切取右足背动静脉、浅静脉,分别移植修复。经过医护人员五六个小时的连续奋战,再植头皮全部成活,手术圆满成功。目前,患者已经长出新发。

八指离断 再植成功

2011年8月2日,患者曲某在家干活时,双手食中环小指被铡刀铡伤,致双手食中环小指于不同平面离断,其家属迅速将其送入周口手外科医院。医院接诊后,诊断为"双手食中环小指完全离断"。患者神志清、精神差,十分痛苦。鉴于患者病情紧急,该院迅速组成专家组,在完善各项手术检查后,手术分两个组同时开展。分别把离断的骨骼复位固定,血管、神经、肌腱吻合修复,手术进行了10个多小时,离断的8个手指再植成功。经过医院的精心治疗与照顾,曲某保住了双手手指,康复出院。

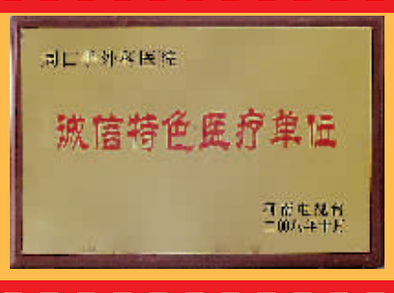

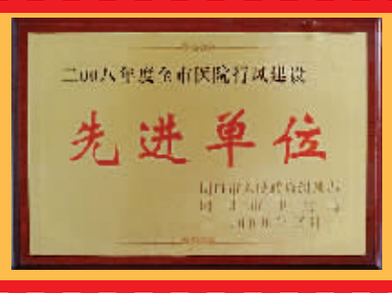





社址:河南省周口市周口大道 邮政编码:466099 要闻编辑部:8266698 要闻采访部:8599586 综合新闻编辑部:8221558 综合新闻采访部:8233306 社会新闻编辑部:8599579 社会新闻采访部:8202345
图片中心:8599589 网络中心:8232599 定价:0.80元 广告许可证:豫周工商广字第0002号 印刷单位:周口日报社印务中心 地址:周口日报社院内 电话:8223587