

衣柜设计 因人而异

衣柜是收纳整理的重要家具,对于不同人群而言,衣柜的设计也有不同。儿童衣柜以功能为主,成人衣柜主要放置衣物,而老年人的衣柜要方便老年人取放物品。在定制衣柜时,更需要注意儿童、成人与老年人的心理生理需求,设计出个性化。

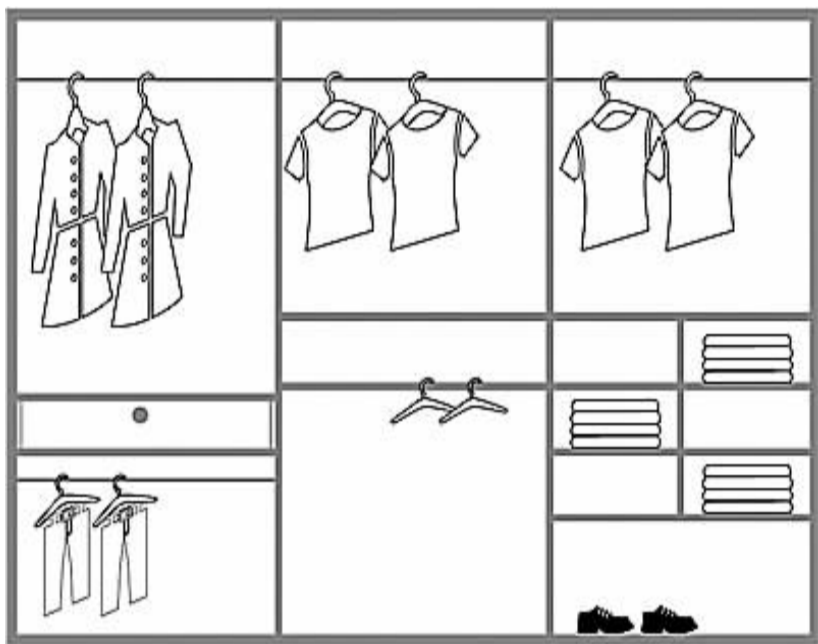
功能多而杂

儿童的衣柜储物功能多而杂,除了衣物,还有常用的毛巾、毛毯、玩具、书籍等。因此在设计时要考虑储物盒、拉架综合运用。考虑到孩子的身高,一般的衣柜设计三层挂衣区比较合适。最底层功能是常用衣物挂置区、常用物品收纳区和儿童玩具收纳区。常用物品包括小被褥、儿童家居服、睡衣等,玩具最好用收纳盒装起来,放置最底端,方便孩子取物,养成孩子自己收纳的习惯。

小孩的叠放衣物多于挂放衣物,考

虑到孩子成长很快,家长要根据孩子实际年龄和需要合理规划叠放区和挂放区。挂放区除了开放格,抽屉也很实用。在设计时,家长要根据孩子身高,不要在儿童头部高度设计抽屉等可以拉出的配件,如抽屉、拉架等,以防危险。

衣柜的最高区域可以放一些孩子不常用的衣物,储藏一些需要父母协助取拿的不常用物品。高处不宜放置皮球等危险物品。从安全考虑,底部可以不设置柜门,做成开放式储物空间,保证孩子的安全。



年轻人衣柜

多做层板和抽屉

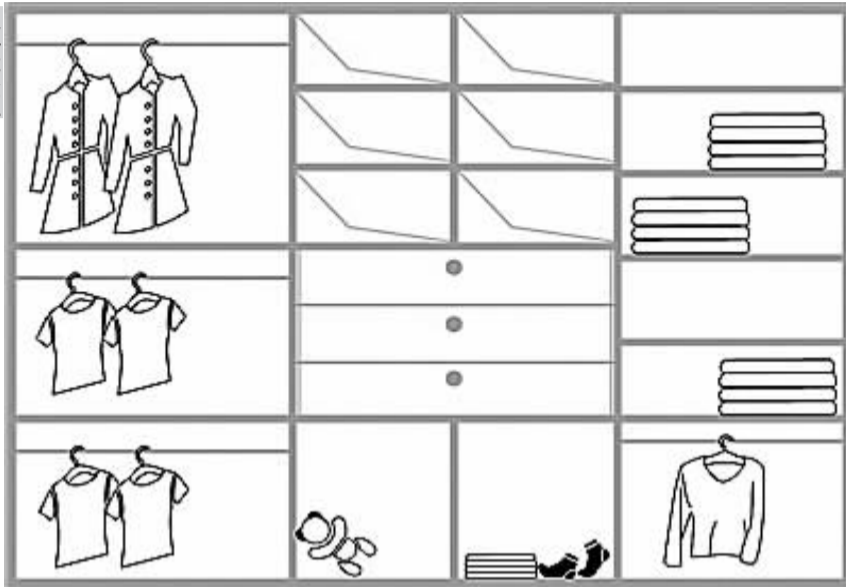
一般老人的叠放衣物多,挂件少,而且大件物品如衣物、被褥需要一定的储藏空间。设计时,顶部要留出充足的大件储物区,多做层板和抽屉,方便取物。

衣柜的顶部建议设计为大件存放区,放被褥、厚衣物等;中部多设计层板

和抽屉,经常使用的抽屉位置不能过低,以免蹲下取物不方便;衣柜最好设置感应灯,方便拿取;根据需要开辟专用抽屉,放置药品、保健品等物品。柜门开关时尽量不要发出太大的噪音。

(冯静)

儿童衣柜



衣物专用

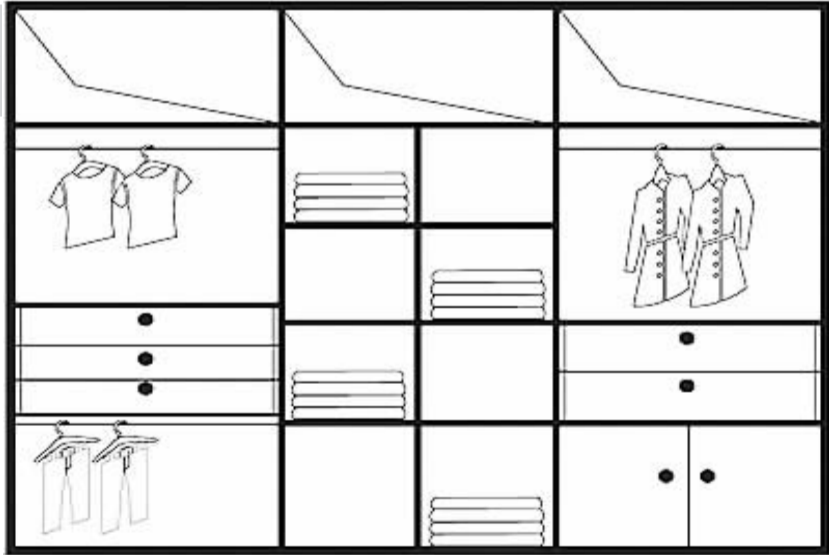
年轻人衣服多,为了便于找寻,除去必要的叠放区和置物空间,尽量多配置挂衣空间,分别将短衣、长衣、裤子分开放置。

普通的衣柜设计中,很少出现双层挂衣区的设计。实际上,减除顶端常规的储物空间,设计两层挂衣区可以实现,这便大大增加了挂衣空间。为了充分利用空间,也可以采用长衣区加西裤

架组合的方式。

首饰盒、格子架是皮带、袜子、领带、丝巾等小件物品专门收纳的地方,往往设计在衣柜中间,方便拿取。如果空间有限,可以将中间的抽屉加格架实现多功能使用。考虑到女士的鞋子较多,或者有经常出差的习惯,底部空间可以因人而异设计出鞋柜或行李箱存放区。

老人衣柜



■ 我秀我家

“花样”居室

网友“无人小街子”的90平方米小家是她亲自监工完成的,出于对家的热爱,她觉得别人做得再好都不如自己动手放心,装修之后,看着自己的劳动成果,心里充满喜悦。

网友“无人小街子”是个爱花的女人,整个居室洋溢着浓郁的春天气息,到处都有花草树木的影子。一进门,白色的玄关柜上,粉色的莲花和翠绿的莲蓬就映入了眼帘。

右手边是客厅,以粉色为主,给人春花烂漫的感觉。玫红色的沙发、暖黄色的墙面,墙面上有两棵长满嫩绿枝叶的小树,随风摇曳,几只鸟儿在树梢上歌唱,还有几只空中自由飞翔。仔细看去,墙面上不仅有树木,还有隐藏在飘窗墙角的几朵粉嫩的小花。

“无人小街子”说,因为客厅墙壁上是

两棵树的图案,因此家里的客厅在刚装修完毕的时候,就像个大大的森林。当进深1.1米、总长近3米的玫红色沙发搬进客厅的时候,第一个感觉就是“森林里有主人的宝座”。

再环顾四周,沙发靠垫上的花元素、餐椅椅套上的花图案、桌旗上的小花垫、餐桌上的小花瓶……处处都弥漫着春天芬芳的花香。

对于爱花的人来说,怎么“臭美”都不为过。网友“无人小街子”说,家里几乎每一个角落都能找到花朵元素或者其他植物的影子,家就是简单舒适,用自己喜欢的元素装点它,就充满了对家和生活的热爱。

(晓洋)